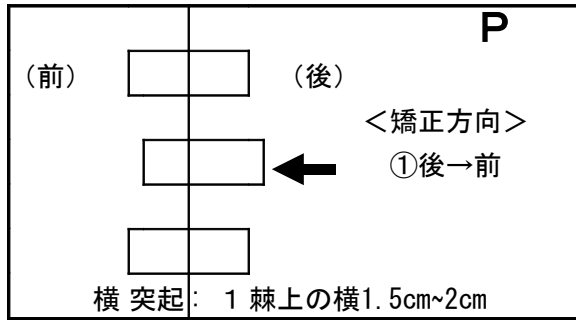
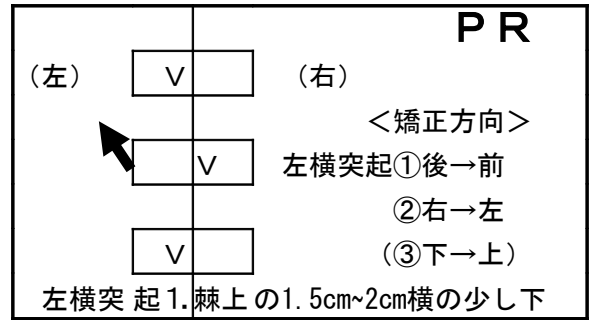


# 胸骨の矯正方向 (LOD:ライン オブ ドライブ)

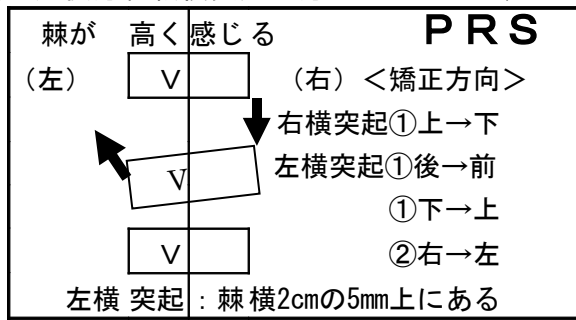
(1) 後方変位 リスティング記号: P



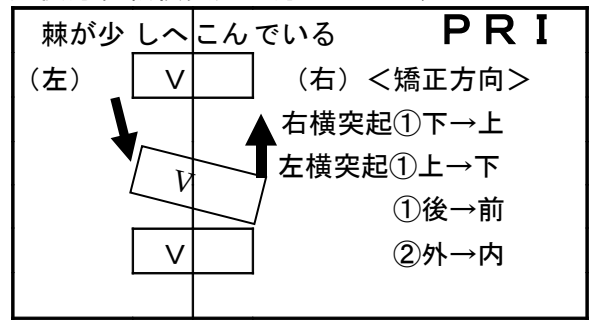
(2) 後方軸転 リスティング: PR, PL



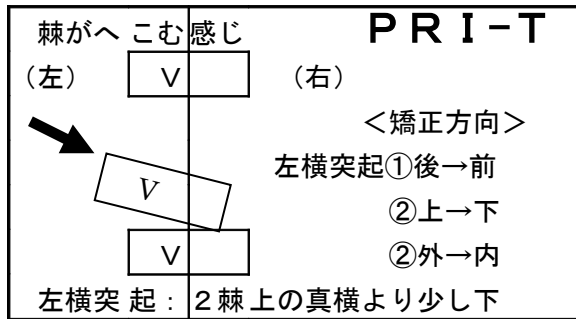
(3) 後方軸転横突起上方 : PRS, PLS



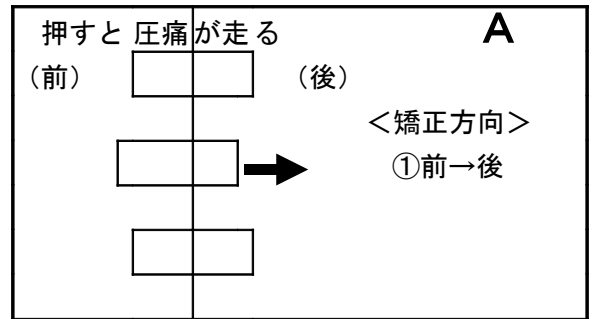
(4) 後方軸転横突起下方 : PRI, PLI



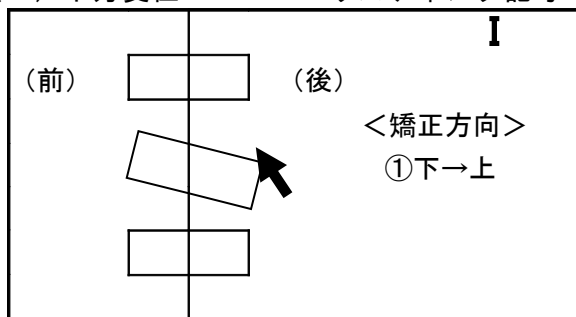
(5) 軸体側方変位 : PRI-T, PLI-T



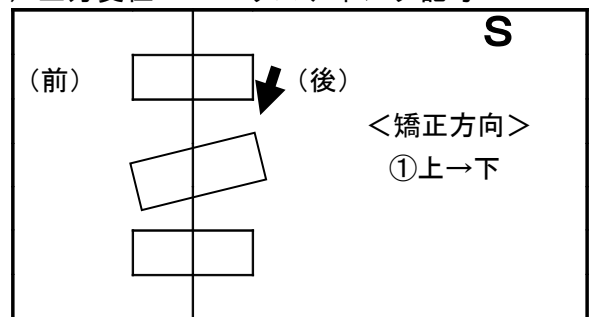
(6) 前方変位 リスティング記号: A



(7) 下方変位 リスティング記号: I



(8) 上方変位 リスティング記号: S

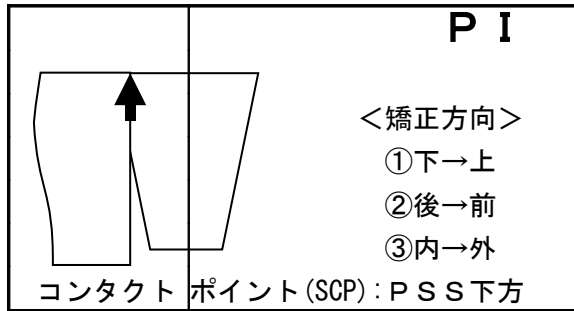


A: Anterior アンテリア (前方) R: Right ライト (右)  
 P: Posterior ポステリア (後方) L: Left レフト (左)  
 S: Superior スウペリア (上方)  
 I: Inferior インフェリア (下方)

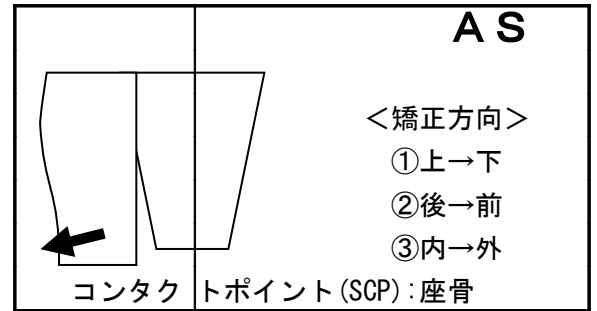
注) ①②③は優先順位と重みを表す

# 骨盤(腸骨)の矯正方向 (LOD:ライン オブ ドライブ)

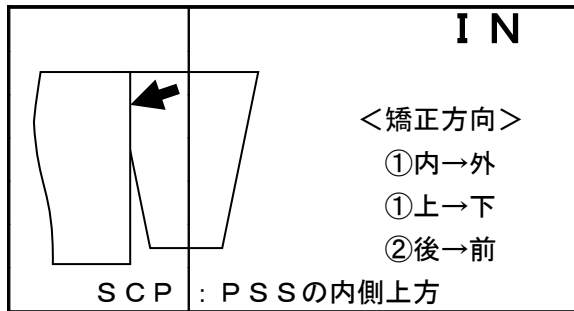
(1) 後下方変位 リスティング記号: P I



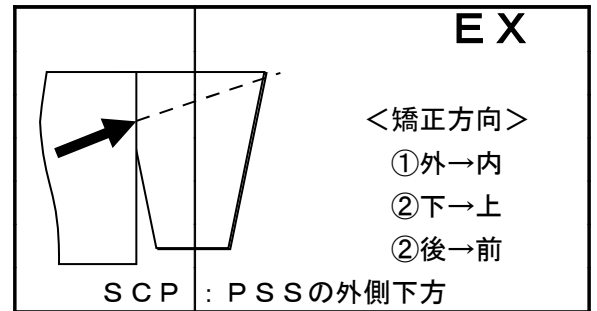
(2) 前上方変位 リスティング記号: A S



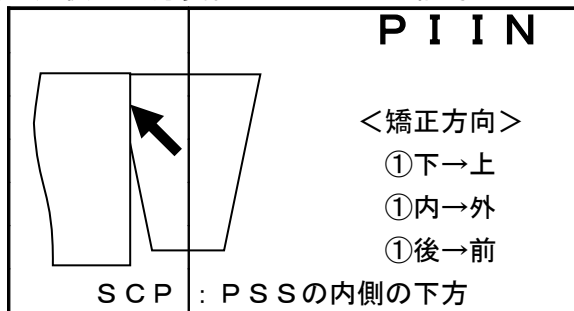
(3) 内方変位 リスティング記号: I N



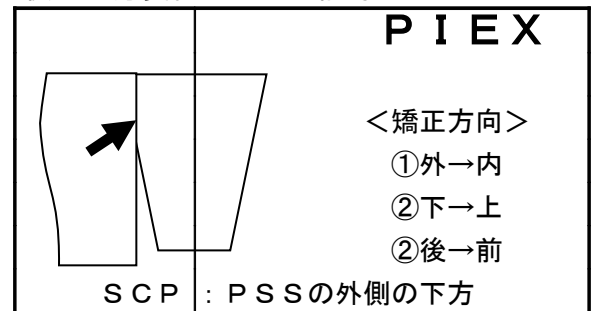
(4) 外方変位 リスティング記号: E X



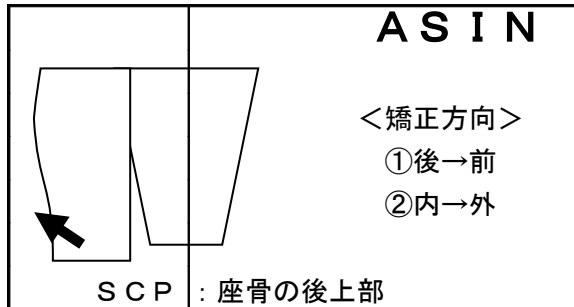
(5) 後下内方変位 記号: P I I N



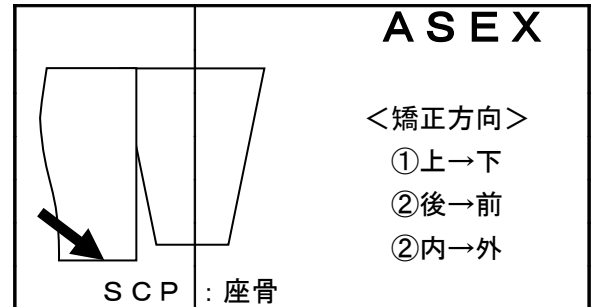
(6) 後下外方変位 記号: P I E X



(7) 前上内方変位 記号: A S I N



(8) 前上外方変位 記号: A S E X



A: Anterior アンテリア (前方)  
 P: Posterior ポステリア (後方)  
 S: Superior スウペリア (上方)  
 I: Inferior インフェリア (下方)

IN: Internal インターナル (内方)  
 EX: External エクスターナル (外方)

注) ①②③は優先順位と重みを表す